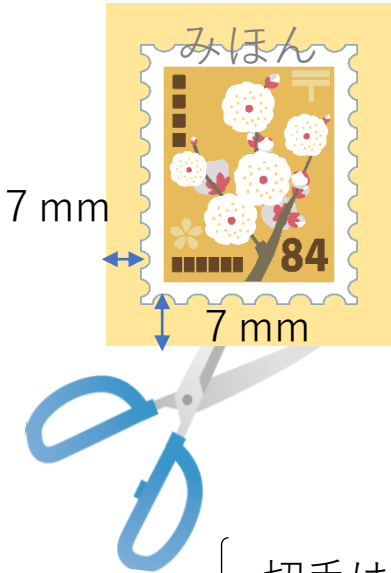


使用済み切手を集めてユニセフ募金に

職場で、家庭で、学校で みんなで国際協力

unicef  for every child

使用済み切手の切り方



切手のまわり5~7mmくらいあけて台紙を切り取る。

- ・消印関係なくまっすぐ切る
- ・日本切手と外国切手は分ける（その他は分別不要）
- ・複数切手がつながっていても全体に沿って切る

{ 切手は、1年に1度を目安に劣化する前にお出しく下さい }




以下は取りのぞいてください


※判断できないものはそのままお送り下さい




ギザギザが欠けている



切手が台紙からはがれている
(台紙がないと痛みやすい)



汚れている



セロテープでとめている

他にも

料金後納郵便

- ・切手以外のもの
- ・一度はがして貼りなおした切手
- ・厚紙にはった切手

使用済み切手がユニセフ募金になるまで

皆様から古切手が
愛媛県ユニセフ
協会に届く

ボランティアさん
が選別を行う

協力企業
切手コイン専門店
へ切手を送る

切手コイン専門店より
日本切手 1 kgにつき500円
外国切手 1 kgにつき1000円
ユニセフ募金として送金

切手整理ボランティアさんも募集中

愛媛県ユニセフ協会

〒790-0003 松山市三番町5-13-10 リパップビル 201号

(月・火・木・金 午前10時~午後3時 祝日はお休みです)

TEL・FAX 089-931-5369 E-mail:unicef_ehime@yahoo.co.jp

