

# 令和6年度入試 インターネット 出願ガイド


Internet Application Guide

全入試対応


願書取り寄せ不要！

カンタン！スムーズ！

24 時間いつでも出願可能！



パソコン



タブレット



スマホ



愛媛県立医療技術大学  
EHIME PREFECTURAL UNIVERSITY OF HEALTH SCIENCES

# インターネット出願による出願の流れ

## ■ 必要なインターネットの環境

パソコン	Windows : Microsoft Edge (最新バージョン) GoogleChrome (最新バージョン) Firefox (最新バージョン)
	MacOS : Safari (最新バージョン)
スマートフォン タブレット	Android : <b>11.0以上</b> (Android Chrome最新バージョン) iOS : <b>14.0以上</b> (Safari最新バージョン)

※ブラウザの設定について

どのウェブブラウザでも、以下の設定を行ってください。

- ・JavaScriptを有効にする。
- ・Cookieを有効にする。

※セキュリティソフトをインストールしている場合、インターネット出願が正常に動作しない場合がありますのでご注意ください。セキュリティソフトについては、各メーカーのサポートセンターにお問い合わせください。

※メールアドレスについて

ユーザー登録の際、メールアドレスの入力が必要です。フリーメール（Gmail やYahoo! メールなど）や携帯電話のアドレスで構いませんが、携帯メールの場合はドメイン（@epu.ac.jp、@postanet.jp）を受信指定してください。出願登録完了時・入学検定料支払い完了時に、登録したメールアドレスに確認メールが自動送信されます。

## ■ 入試日程

入試区分	インターネット出願 登録期間	入学選考料 支払期限	出願書類提出期限	試験日
学校推薦型選抜	令和5年 11/1(水)~11/7(火) 17:00まで	出願登録翌日の 23:59まで  ※ただし、 出願登録期間最終 日の17:00が 最終振込期限 となりますので 注意してください。	令和5年 11/7(火) 17:15必着 ※推薦校が取りまとめ のうえ提出	令和5年 11/18(土)
社会人特別選抜	令和5年 11/1(水)~11/7(火) 17:00まで		令和5年 11/7(火) 17:15必着	令和5年 11/18(土)
私費外国人留学生特別選抜	令和6年 1/22(月)~2/2(金) 17:00まで		令和6年 2/2(金) 17:15必着	令和6年 2/25(日)
一般選抜（前期日程）	令和6年 1/22(月)~2/2(金) 17:00まで		令和6年 2/2(金) 17:15必着	令和6年 2/25(日)・26(月)
一般選抜（後期日程）	令和6年 1/22(月)~2/2(金) 17:00まで		令和6年 2/2(金) 17:15必着	令和6年 3/12(火)
助産学専攻科入試 (地域枠(本学枠)・(地域枠(本学枠以外)) (一般枠(本学枠))・(一般枠(本学枠以外))	令和5年 11/1(水)~11/7(火) 17:00まで		令和5年 11/7(火) 17:15必着	令和5年 11/19(日)
大学院入試 (一般入試) (社会人特別選抜)	令和5年 8/22(火)~8/25(金) 17:00まで		令和5年 8/25(金) 17:15必着	令和5年 9/9(土)

出願は出願期間に①出願登録・②入学検定料の支払い・③出願書類の郵送をすることによって完了します。

**(①②③のいずれかが行われなかった場合は出願が受け付けられません)**

入学検定料支払いの期限を過ぎた場合、登録した内容での入学検定料支払いを(コンビニ等で)行うことができなくなります。この場合は、もう一度①から出願手続きをやり直してください。

## STEP 1

## 出願に必要な書類などを準備

入試区分により必要な出願書類が異なります。詳細は、本学ホームページに掲載している学生募集要項で確認してください。  
 なお、発行・準備に時間のかかるものもありますので、早めに準備してください。

写真	出願前3か月以内に撮影したもの 2枚（縦4cm×横3cm / 上半身正面・脱帽・無背景） ※白黒可 ※写真の裏面に氏名と生年月日を明記し、志願票と写真票の写真貼付欄に全面的り付け
推薦書	本学所定の様式を使用し、高等学校長又は中等教育学校長が作成し、厳封したもの
調査書	文部科学省所定の様式により、高等学校長又は中等教育学校長が作成し、厳封したもの ※卒業後の年数経過等の理由により「調査書」が提出できない場合は、「卒業証明書」と「単位修得証明書」
大学入学共通テスト成績請求票	学校推薦型選抜一次選考合格者及び一般選抜前期日程・後期日程に出願する者のみ必要 大学入試センターから交付された『令和6共通テスト成績請求票（国公立推薦型選抜用、国公立前期日程用、国公立後期日程用）』

■ 入試区分別出願書類一覧 ○大学ホームページから様式をダウンロード  
 ◎インターネット出願サイトからダウンロード  
 ●発行機関の書式

## 【学部】

入試区分	志願票 写真票	推薦書	志望理由書	履歴書	調査書	活動報告書	その他
学校推薦型選抜	◎	○	○	—	●	○	
一般選抜 (前期・後期)	◎	—	—	—	●	○	
社会人特別選抜	◎	—	○	○	●	—	
私費外国人留学生 特別選抜	◎	—	○	○	—	—	身元保証書、卒業証明書、 成績証明書、日本留学試験 受験票、住民票

※一般選抜「前期日程」「後期日程」の両方に出願する場合は、日程毎に出願書類を用意し、別々の封筒で郵送してください。

## 【助産学専攻科】

入試区分	志願票 写真票	志望理由書	履歴書	卒業(見込み) 証明書等	成績証明書	看護師免許証 の写し等
助産学専攻科 (地域枠(本学枠))	◎	○ ※修了後、愛媛県内医療機関 等への就業の意志を明示	—	●	●	●
助産学専攻科 (地域枠(本学枠以外))	◎	○ ※修了後、愛媛県内医療機関 等への就業の意志を明示	○	●	●	●
助産学専攻科 (一般枠(本学枠))	◎	○	—	●	●	●
助産学専攻科 (一般枠(本学枠以外))	◎	○	○	●	●	●

## 【大学院】

入試区分	志願票 写真票	志望理由書	履歴書	在籍期間 証明書	卒業(見込み) 証明書等	成績証明書	看護師・臨床 検査技師等免 許証の写し等
大学院入試 (一般入試) (社会人特別選抜)	◎	○	○	●	●	●	●

## STEP 2

# アカウント作成、出願登録を行う

【アカウント作成】 下記手順に従ってアカウントの作成をしてください。

① 愛媛県立医療技術大学ホームページにアクセス。

<https://www.epu.ac.jp/>

② 入試情報ページ内の「インターネット出願」のバナーをクリックして出願ページを開きます。

③ Post@netのログイン画面より「新規登録」ボタンをクリック。

④ 利用規約に同意した後、メールアドレス・パスワードを入力して「登録」ボタンをクリック。

⑤ 入力したメールアドレス宛てに仮登録メールが届きます。

⑥ 仮登録メールの受信から**60分以内**にメール本文のリンクをクリックして登録を完了させてください。

⑦ ログインの際には、登録したメールアドレスに認証コードが届きますので、入力しログインしてください。

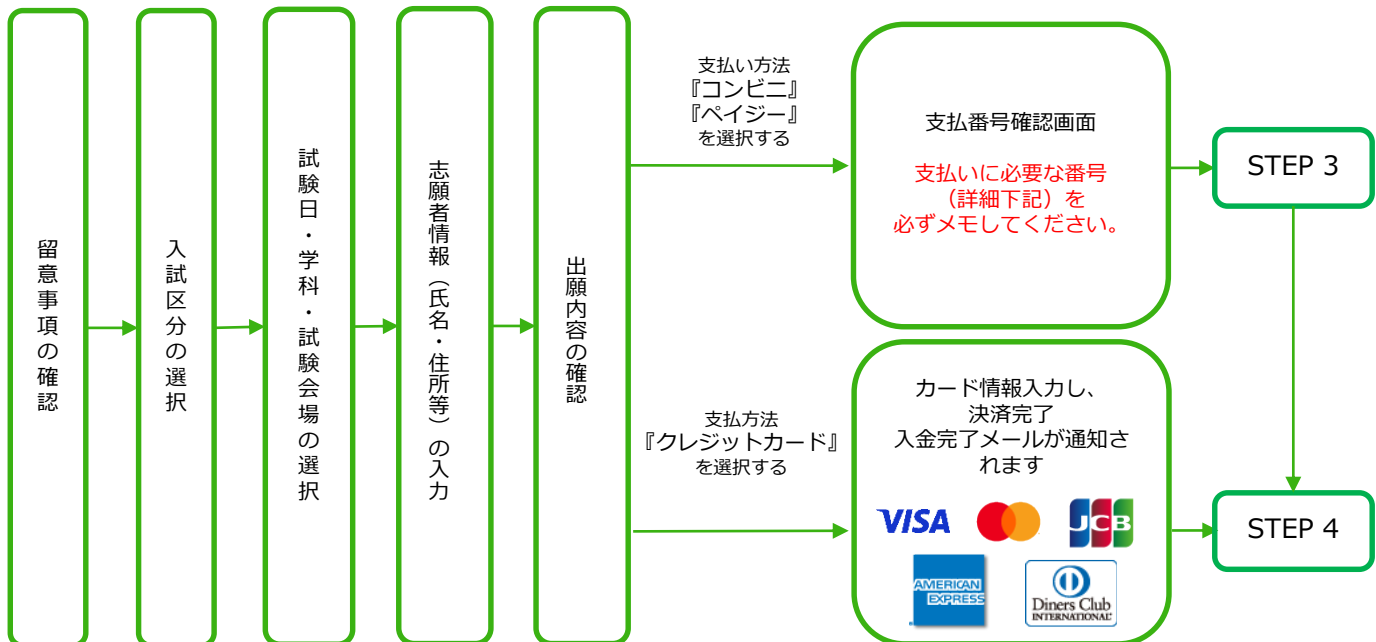


【ログイン】 下記手順に従ってログインし、「愛媛県立医療技術大学」をお気に入り学校登録してください。

① メールアドレス・パスワードを入力して「ログイン」ボタンをクリックすると、登録したメールアドレスに認証コードが届きますので、入力しログインしてください。

② 「学校一覧」から「愛媛県立医療技術大学」を検索してください。

【出願登録】 「出願登録」ボタンをクリック後、画面の指示に従って登録してください。



### POINT①

志願者情報の入力・確認画面では、必ず入力した内容（特に生年月日・電話番号・住所）に誤りがないか、十分に確認してください。志願者情報の確認画面を過ぎると内容の変更ができません。

### POINT②

支払い方法『コンビニ』『ペイジー』の場合は、支払番号確認に**支払いに必要な番号が表示**されます。STEP 3の支払い時に必要ですので**必ずメモしてください。**

## STEP 3

# 入学検定料を支払う (コンビニ・ペイジーを選択した場合のみ)

### 要注意

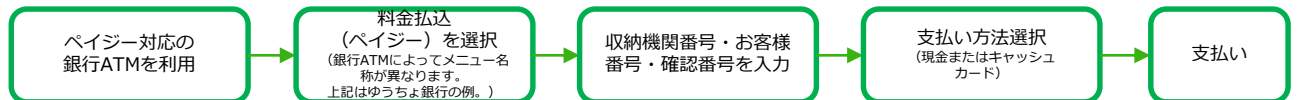
出願登録した翌日の23:59まで(ただし、出願登録期間最終日の17:00が最終振込期限)に、下記の通り入学検定料をお支払いください。上記の支払い期限を過ぎますと、登録された内容での入学検定料支払いができなくなります。

### ■コンビニ



お支払いになるコンビニによって操作方法が異なりますので、「学校一覧」から「愛媛県立医療技術大学」を検索し、「はじめに」ページにある「入学検定料のお支払方法について」を参照の上、必要な情報のメモ等をし、支払い期限までに入学検定料を支払ってください。

### ■ペイジー (銀行ATM)



### ■ペイジー (ネットバンキング)

収納機関番号・お客様番号・確認番号を控え、各自で支払い方法を確認し入学検定料を支払ってください。

### ■払込手数料

## 一律550円

- ・入学検定料の他に別途、払込手数料が必要です。
- ・ご利用の銀行によって、別途事務手数料が発生する可能性があります。
- ・一度納入した入学検定料は、理由の如何にかかわらず返金しません。
- ・入学検定料支払いの領収書は提出不要です。控えとして保管してください。

### POINT③

入金完了すると入金完了メールが通知されますので、必ず、ご確認ください。

## STEP 4

## 出願書類を郵送する (※持参することもできます)

### ■ 志願票・写真票・封筒貼付用宛名シートを印刷

①Post@netへログインし「出願内容一覧」より愛媛県立医療技術大学の「出願内容を確認」を選択して、「志願票」「写真票」「封筒貼付用宛名シート」をダウンロード（PDFファイル）します。

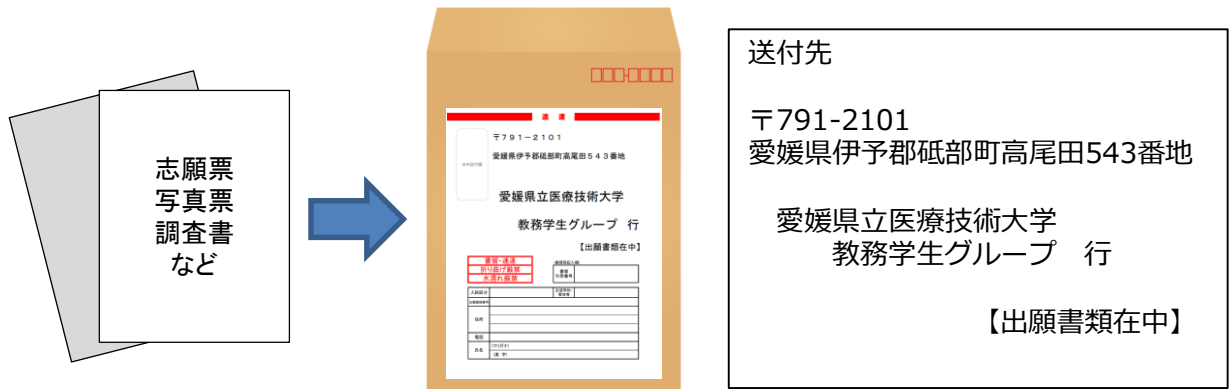
②①のPDFファイルをページの拡大・縮小はせずにA4サイズで片面印刷してください。

### ■ 必要書類を揃え、市販の封筒に封入して郵送

③印刷した「志願票」「写真票」と、調査書などの必要書類を同封して、郵便局窓口から書留速達で郵送してください。

※封筒貼付用宛名シートの出力ができない場合は、下記のあて先を直接封筒に記入してください。またその場合、志願票を参照し、入試区分・志望学科等・出願登録番号・郵便番号・住所・氏名を合わせて封筒に記入してください。

※大学窓口を持参する場合の受付時間は、8:30～17:15までです。 ※土日祝日は除く



### 要注意

STEP1～STEP4を、すべて期限内に完了することによって、出願が正式に受理され、受験票が発行されます。出願登録・入学検定料支払い・出願書類提出のいずれかが行われなかった場合は、出願が受け付けられません。

※出願の期限については、「出願期間」を十分に確認の上、できるだけ余裕をもって出願してください。

## STEP 5

## 受験票を印刷する

【**受験票準備**】 下記手順に従って受験票を印刷してください。

必要書類の受理、入学検定料の入金が確認された志願者には、出願期間締め切り後、数日以内に「受験票ダウンロードメール」が届きます。

①Post@netへログインし「出願内容一覧」より愛媛県立医療技術大学の「出願内容を確認」を選択して、「受験票」をダウンロード（PDFファイル）します。

②①のPDFファイルをページの拡大・縮小はせずにA4サイズで印刷してください。  
(受験票の記載内容を必ず確認してください。)

## 受 験

印刷した受験票は試験当日必ず持参してください。

一般選抜前期日程・後期日程で受験される方は、大学入学共通テストの受験票も忘れずに持参してください。

# インターネット出願に関するQ&A

**Q** 氏名や住所の漢字が、登録の際にエラーになってしまいます。

**A** 氏名や住所などの個人情報を入力する際に、JIS第1水準・第2水準以外の漢字は登録エラーになる場合があります。その場合は、代替の文字を入力してください。〈例〉高木→高木 山崎→山崎 (ローマ数字) III→3  
なお、氏名について代替文字を入力した場合、印刷後の志願票を手書きで訂正してください。(写真票と受験票は訂正不要です。)

**Q** ポップアップがブロックされ画面が表示できません。

**A** GoogleツールバーやYahoo!ツールバーなどポップアップブロック機能を搭載しているツールバーをインストールしている場合、ポップアップ画面が表示されない場合があります。Post@net (home.postanet.jp、www.postanet.jp) のポップアップを常に許可するよう設定してください。

**Q** 登録時のメールアドレスを忘れてしまいました。

**A** メールアドレスを忘れた場合、個人情報保護の観点から、電話やメールなどでアカウント情報をお伝えすることができません。普段お使いのメールアドレスの登録いただくことを推奨します。

**Q** コンビニ・ペイジーでの支払いに必要な番号を忘れました。

**A** Post@netへログインし「出願内容一覧」より愛媛県立医療技術大学の「出願内容を確認」を選択すると、支払番号の確認画面についても再表示できます。なお、支払期限を過ぎると、登録した内容での入学検定料のお支払いができなくなります。

**Q** 出願登録後に出願内容を変更することはできますか？

**A** 入学検定料支払い後の出願情報(入試区分、学科等)の変更は認めません。出願登録時に間違いが無いようご確認してください。クレジットカード支払いの場合、出願登録と同時に入学検定料の支払いが完了しますので、特に注意してください。コンビニ・ペイジー支払いの場合は、入学検定料を支払う前であれば、既に登録した出願情報を放棄し、もう一度、最初から出願登録を行うことで変更可能です。再度、出願登録を行った際のアカウント情報と支払に必要な番号を使って、出願書類の郵送と入学検定料の支払いを行う必要があります。

※入学検定料支払い後の出願情報の住所・氏名・電話番号等に誤りや変更が生じた場合は、教務学生グループ(☎089-958-2111)までご連絡ください。

お問い合わせ先

---

公立大学法人  
愛媛県立医療技術大学 教務学生グループ

〒791-2101 愛媛県伊予郡砥部町高尾田543番地

TEL 089-958-2111 (受付時間 9:00~17:00)

FAX 089-958-2177 ※土日祝日を除く