

学修成果・教育成果データ(2017年度～2021年度)

基本データ

| 年度 | | 2021年度 | 2020年度 | 2019年度 | 2018年度 | 2017年度 |
|--------------|-------------------|--------|--------|--------|--------|--------|
| 国試合格率 | 看護師 | 100.0% | 97.3% | 94.9% | 97.3% | 100.0% |
| | 臨床検査技師 | 81.5% | 95.7% | 91.7% | 88.0% | 100.0% |
| | 保健師 | 100.0% | 96.7% | 97.2% | 94.4% | 96.7% |
| | 助産師 | 100.0% | 100.0% | 100.0% | 100.0% | 100.0% |
| 就職進路 内定状況 | 看護学科 | 100.0% | 100.0% | 100.0% | 100.0% | 100.0% |
| | 臨床検査学科 | 100.0% | 100.0% | 100.0% | 100.0% | 100.0% |
| | 大学院 | 100.0% | 100.0% | 100.0% | 100.0% | 100.0% |
| | 助産学専攻科 | 100.0% | 100.0% | 100.0% | 100.0% | 100.0% |
| 退学率 | 学部 | 0.5% | 0.2% | 0.2% | 0.2% | 0.0% |
| | 大学院 | 4.5% | 5.3% | 5.3% | 0.0% | 0.0% |
| | 助産学専攻科 | 25.0% | 8.3% | 0.0% | 0.0% | 0.0% |
| 留年率 | 学部 | 2.7% | 2.5% | 2.0% | 1.7% | 0.7% |
| | 看護学科 | 1.7% | 1.7% | 1.6% | 2.0% | 1.0% |
| | 臨床検査学科 | 5.7% | 4.8% | 3.0% | 1.0% | 0.0% |
| | 大学院 | 0.0% | 0.0% | 0.0% | 0.0% | 0.0% |
| | 看護学専攻 医療技術科学専攻 | 0.0% | 0.0% | 0.0% | 0.0% | 0.0% |

卒業時GPAの平均※留年生を除く

| 卒業年度 | 学部全体 | 看護学科 | 臨床検査学科 | 大学院 | 看護学専攻 | 医療技術科学 専攻 | 助産学専攻科 |
|--------|------|------|--------|------|-------|--------------|--------|
| 2021年度 | 2.86 | 2.90 | 2.75 | 3.16 | ※ | ※ | 3.16 |
| 2020年度 | 2.77 | 2.78 | 2.73 | 2.65 | ※ | ※ | 2.69 |
| 2019年度 | 2.77 | 2.83 | 2.59 | 3.22 | ※ | ※ | 3.05 |
| 2018年度 | 2.78 | 2.79 | 2.76 | 3.20 | ※ | ※ | 3.00 |
| 2017年度 | 2.84 | 2.87 | 2.73 | 3.22 | ※ | ※ | 3.00 |

※大学院は学生数が少なく、個人情報保護の観点から専攻別の情報は非公開

DP関連科目群の卒業時GPAの平均※留年生を除く

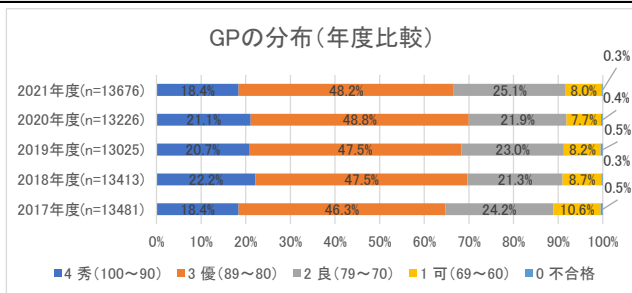
| 24カリキュラム | | | | | | | | | | |
|----------|------|------|------|------|------|--------|------|------|------|------|
| 卒業年度 | 看護学科 | | | | | 臨床検査学科 | | | | |
| | DP① | DP② | DP③ | DP④ | DP⑤ | DP① | DP② | DP③ | DP④ | DP⑤ |
| 2021年度 | 2.95 | 2.88 | 2.86 | 2.84 | 3.03 | 2.89 | 2.54 | 2.73 | 2.62 | 2.78 |
| 2020年度 | 2.87 | 2.74 | 2.76 | 2.69 | 2.95 | 2.93 | 2.63 | 2.69 | 2.68 | 2.81 |
| 2019年度 | 2.95 | 2.83 | 2.83 | 2.69 | 3.04 | 2.82 | 2.44 | 2.56 | 2.49 | 2.58 |
| 2018年度 | 2.79 | 2.79 | 2.80 | 2.70 | 2.92 | 2.99 | 2.71 | 2.71 | 2.67 | 2.77 |
| 2017年度 | 2.89 | 2.91 | 2.87 | 2.75 | 3.03 | 2.94 | 2.67 | 2.70 | 2.72 | 2.74 |

| 26カリキュラム | | | | | | | | | | | | |
|--------------------|-------|------|------|------|------|------|----------|------|------|------|------|------|
| 修了年度 | 看護学専攻 | | | | | | 医療技術科学専攻 | | | | | |
| | DP① | DP② | DP③ | DP④ | DP⑤ | DP⑥ | DP① | DP② | DP③ | DP④ | DP⑤ | DP⑥ |
| 2017～21年度 (5年間) | 3.08 | 3.12 | 3.09 | 3.03 | 3.06 | 3.10 | 3.45 | 3.41 | 3.42 | 3.32 | 3.26 | 3.45 |

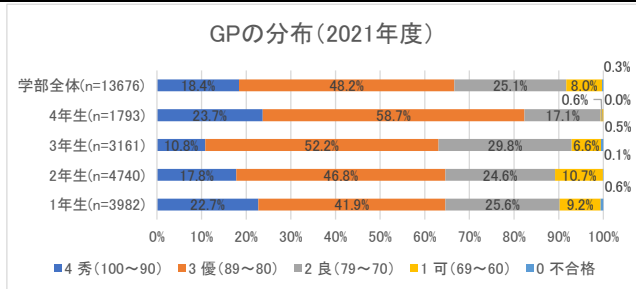
| 卒業年度 | 助産学専攻科 | | | | | | |
|--------|--------|------|------|------|------|------|------|
| | DP① | DP② | DP③ | DP④ | DP⑤ | DP⑥ | DP⑦ |
| 2021年度 | 3.09 | 3.10 | 3.20 | 3.22 | 3.15 | 3.16 | 3.12 |
| 2020年度 | 2.46 | 2.43 | 3.00 | 2.60 | 2.18 | 2.63 | 2.01 |
| 2019年度 | 2.91 | 2.91 | 3.26 | 2.98 | 2.86 | 3.02 | 2.73 |
| 2018年度 | 2.78 | 2.74 | 3.05 | 3.00 | 2.79 | 3.00 | 2.60 |
| 2017年度 | 2.92 | 2.77 | 3.14 | 3.03 | 2.86 | 3.00 | 2.91 |

| 年度 | 単位取得率 | GPAの平均 |
|--------|-------|--------|
| 2021年度 | 99.7% | 2.79 |
| 2020年度 | 99.6% | 2.86 |
| 2019年度 | 99.5% | 2.82 |
| 2018年度 | 99.7% | 2.86 |
| 2017年度 | 99.5% | 2.75 |

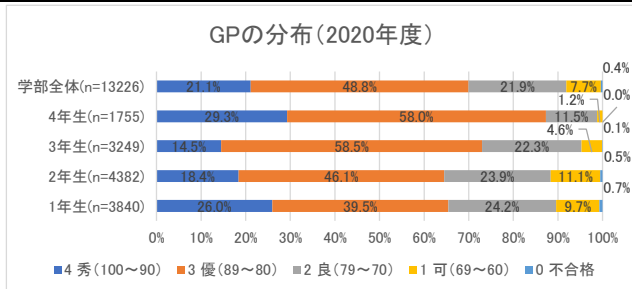
年度比較



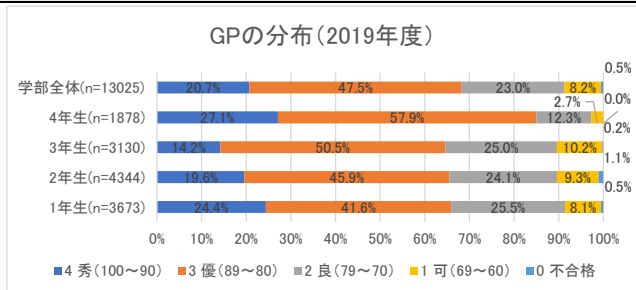
学年比較(2021年度)



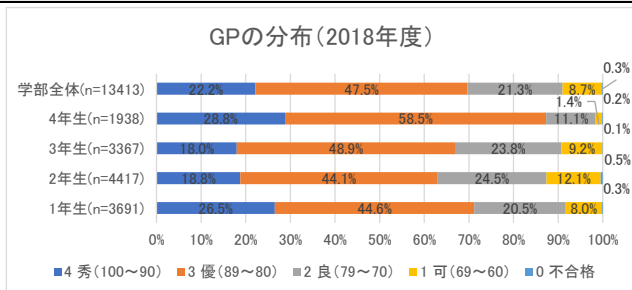
学年比較(2020年度)



学年比較(2019年度)



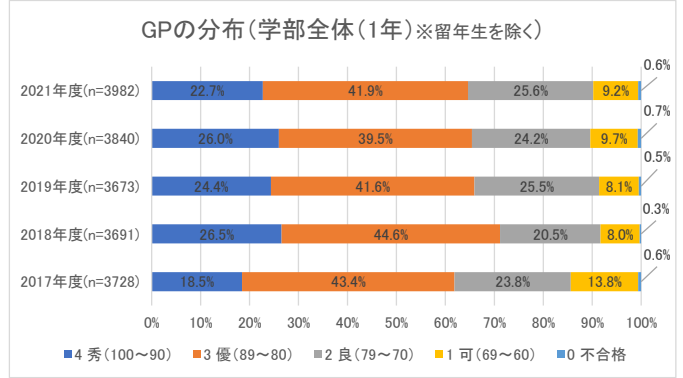
学年比較(2018年度)



学部1年※留年生を除く

| 年度 | 単位取得率 | GPAの平均 |
|--------|-------|--------|
| 2021年度 | 99.4% | 2.77 |
| 2020年度 | 99.3% | 2.80 |
| 2019年度 | 99.5% | 2.81 |
| 2018年度 | 99.7% | 2.89 |
| 2017年度 | 99.4% | 2.65 |

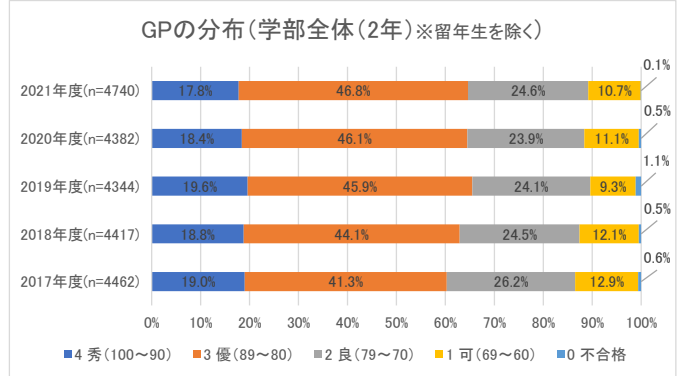
年度比較



学部2年※留年生を除く

| 年度 | 単位取得率 | GPAの平均 |
|--------|-------|--------|
| 2021年度 | 99.9% | 2.72 |
| 2020年度 | 99.5% | 2.71 |
| 2019年度 | 98.9% | 2.74 |
| 2018年度 | 99.5% | 2.69 |
| 2017年度 | 99.4% | 2.66 |

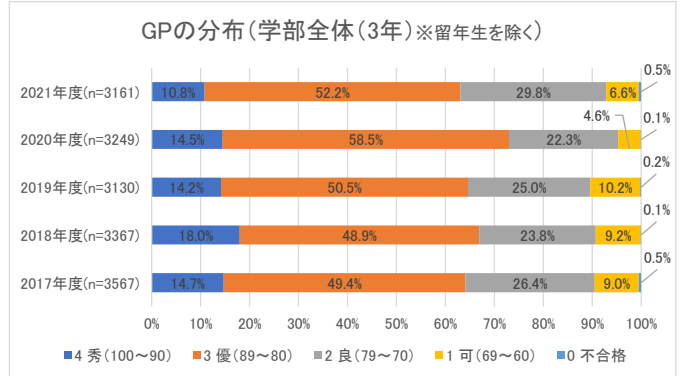
年度比較



学部3年※留年生を除く

| 年度 | 単位取得率 | GPAの平均 |
|--------|-------|--------|
| 2021年度 | 99.5% | 2.64 |
| 2020年度 | 99.9% | 2.82 |
| 2019年度 | 99.8% | 2.65 |
| 2018年度 | 99.9% | 2.75 |
| 2017年度 | 99.5% | 2.68 |

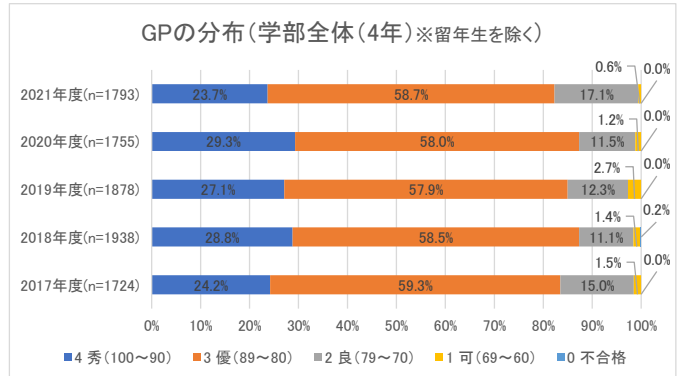
年度比較



学部4年※留年生を除く

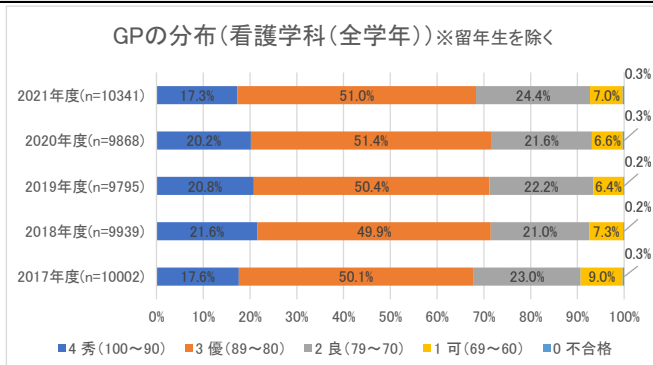
| 年度 | 単位取得率 | GPAの平均 |
|--------|--------|--------|
| 2021年度 | 100.0% | 3.05 |
| 2020年度 | 100.0% | 3.13 |
| 2019年度 | 100.0% | 3.10 |
| 2018年度 | 99.8% | 3.11 |
| 2017年度 | 100.0% | 3.04 |

年度比較

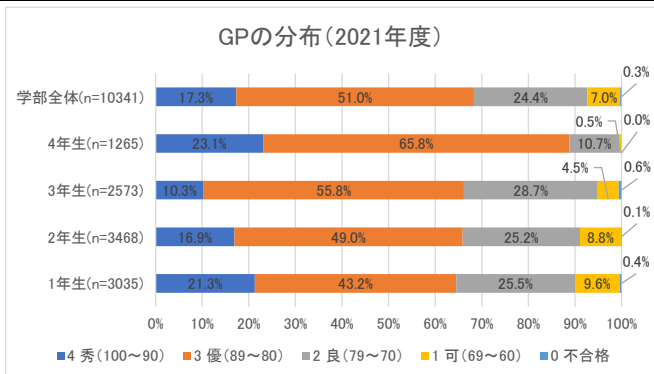


| 年度 | 単位取得率 | GPAの平均 |
|--------|-------|--------|
| 2021年度 | 99.7% | 2.82 |
| 2020年度 | 99.7% | 2.88 |
| 2019年度 | 99.8% | 2.89 |
| 2018年度 | 99.8% | 2.88 |
| 2017年度 | 99.7% | 2.78 |

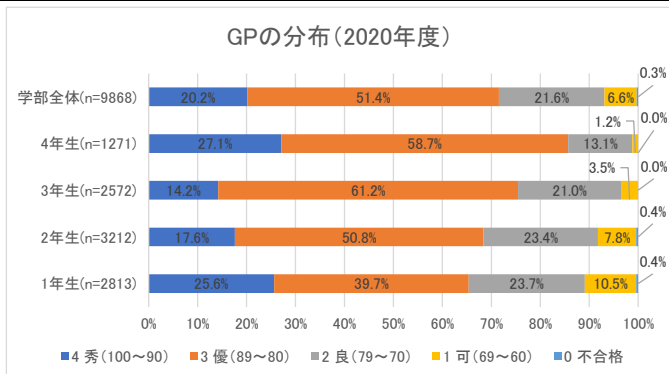
年度比較



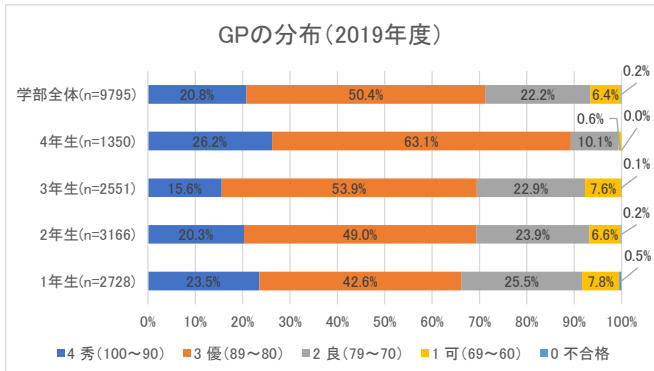
学年比較(看護学科2021年度)



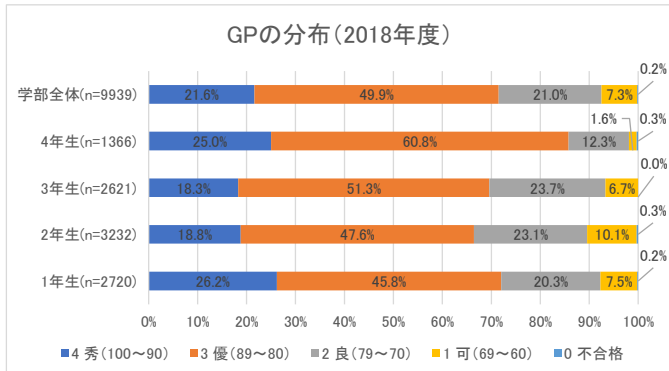
学年比較(看護学科2020年度)



学年比較(看護学科2019年度)



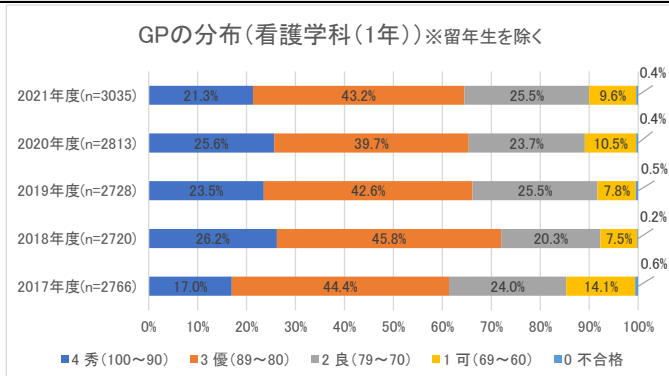
学年比較(看護学科2018年度)



学科別:看護学科(1年)※留年生を除く

| 年度 | 単位取得率 | GPAの平均 |
|--------|-------|--------|
| 2021年度 | 99.6% | 2.75 |
| 2020年度 | 99.6% | 2.80 |
| 2019年度 | 99.5% | 2.80 |
| 2018年度 | 99.8% | 2.90 |
| 2017年度 | 99.4% | 2.63 |

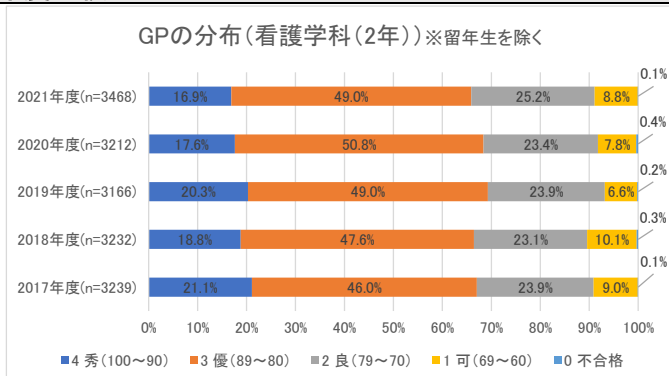
年度比較



学科別:看護学科(2年)※留年生を除く

| 年度 | 単位取得率 | GPAの平均 |
|--------|-------|--------|
| 2021年度 | 99.9% | 2.74 |
| 2020年度 | 99.6% | 2.77 |
| 2019年度 | 99.8% | 2.82 |
| 2018年度 | 99.7% | 2.75 |
| 2017年度 | 99.9% | 2.79 |

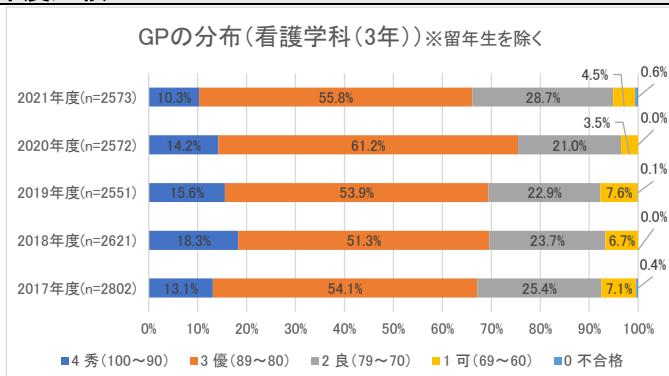
年度比較



学科別:看護学科(3年)※留年生を除く

| 年度 | 単位取得率 | GPAの平均 |
|--------|--------|--------|
| 2021年度 | 99.4% | 2.69 |
| 2020年度 | 100.0% | 2.86 |
| 2019年度 | 99.9% | 2.77 |
| 2018年度 | 100.0% | 2.81 |
| 2017年度 | 99.6% | 2.72 |

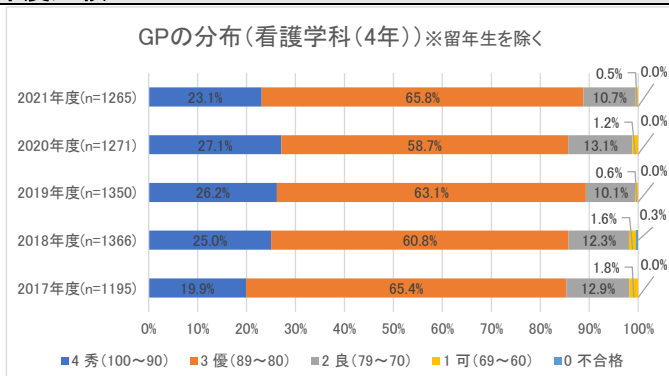
年度比較



学科別:看護学科(4年)※留年生を除く

| 年度 | 単位取得率 | GPAの平均 |
|--------|--------|--------|
| 2021年度 | 100.0% | 3.10 |
| 2020年度 | 100.0% | 3.09 |
| 2019年度 | 100.0% | 3.15 |
| 2018年度 | 99.7% | 3.06 |
| 2017年度 | 100.0% | 3.01 |

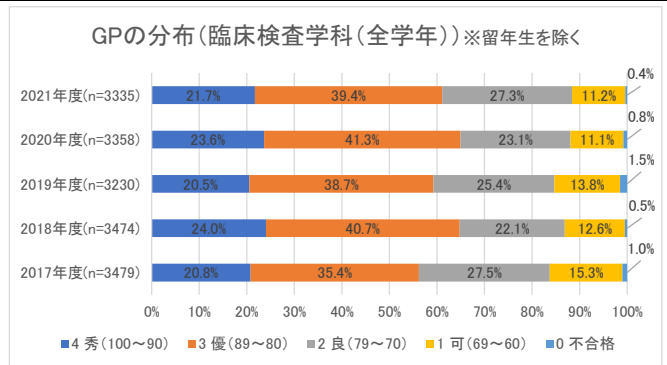
年度比較



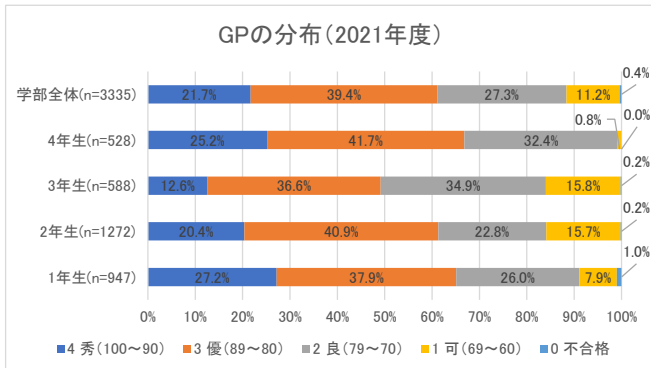
学科別: 臨床検査学科(全学年) ※留年生を除く

| 年度 | 単位取得率 | GPAの平均 |
|--------|-------|--------|
| 2021年度 | 99.6% | 2.71 |
| 2020年度 | 99.2% | 2.81 |
| 2019年度 | 98.5% | 2.64 |
| 2018年度 | 99.5% | 2.81 |
| 2017年度 | 99.0% | 2.67 |

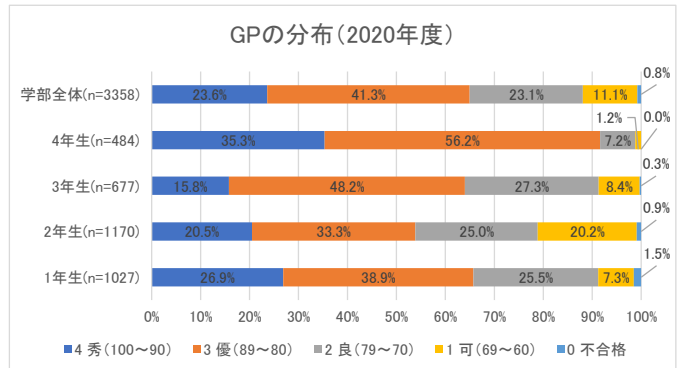
年度比較



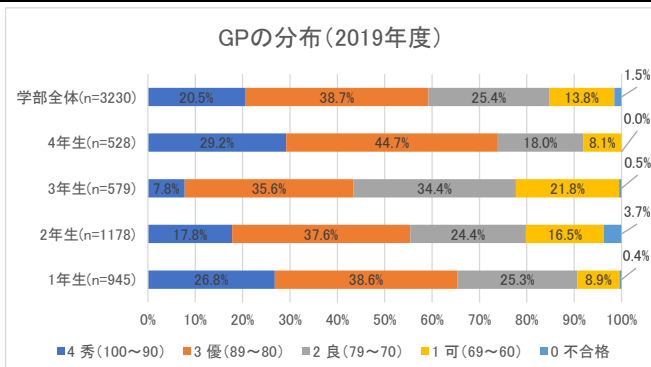
学年比較(臨床検査学科2021年度)



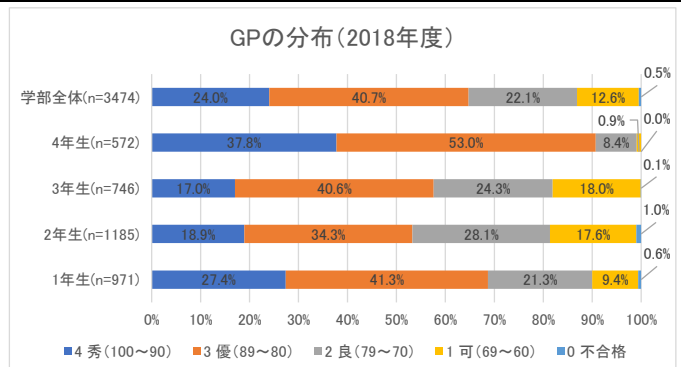
学年比較(臨床検査学科2020年度)



学年比較(臨床検査学科2019年度)



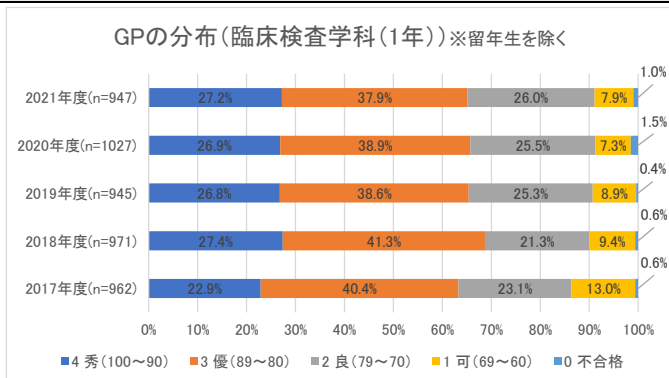
学年比較(臨床検査学科2018年度)



学科別: 臨床検査学科(1年) ※留年生を除く

| 年度 | 単位取得率 | GPAの平均 |
|--------|-------|--------|
| 2021年度 | 99.0% | 2.81 |
| 2020年度 | 98.5% | 2.82 |
| 2019年度 | 99.6% | 2.83 |
| 2018年度 | 99.4% | 2.85 |
| 2017年度 | 99.4% | 2.72 |

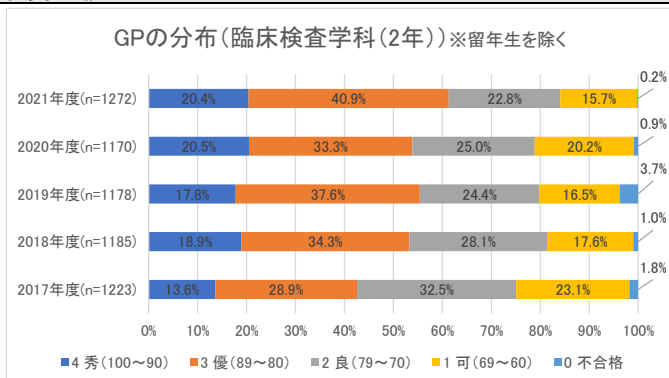
年度比較



学科別: 臨床検査学科(2年) ※留年生を除く

| 年度 | 単位取得率 | GPAの平均 |
|--------|-------|--------|
| 2021年度 | 99.8% | 2.66 |
| 2020年度 | 99.1% | 2.52 |
| 2019年度 | 96.3% | 2.50 |
| 2018年度 | 99.0% | 2.53 |
| 2017年度 | 98.2% | 2.29 |

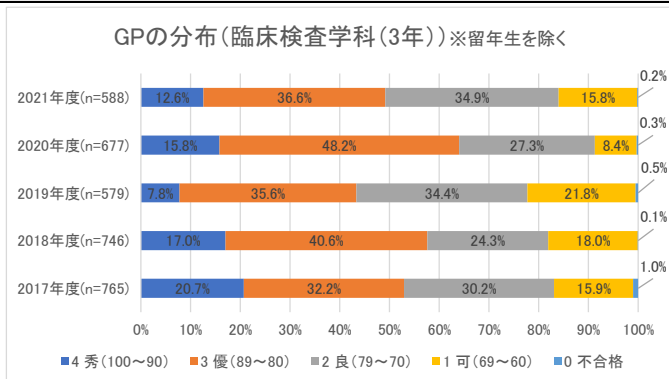
年度比較



学科別: 臨床検査学科(3年) ※留年生を除く

| 年度 | 単位取得率 | GPAの平均 |
|--------|-------|--------|
| 2021年度 | 99.8% | 2.46 |
| 2020年度 | 99.7% | 2.70 |
| 2019年度 | 99.5% | 2.28 |
| 2018年度 | 99.9% | 2.57 |
| 2017年度 | 99.0% | 2.56 |

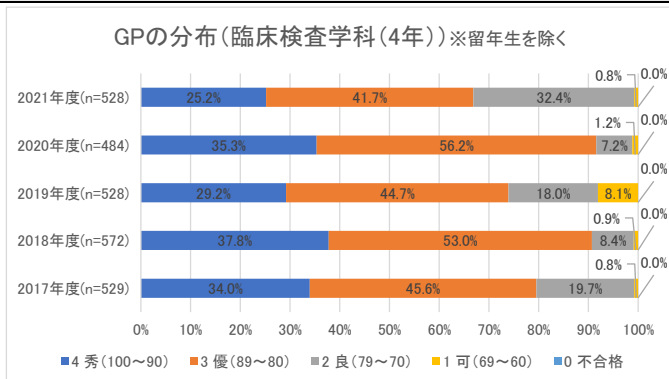
年度比較



学科別: 臨床検査学科(4年) ※留年生を除く

| 年度 | 単位取得率 | GPAの平均 |
|--------|--------|--------|
| 2021年度 | 100.0% | 2.91 |
| 2020年度 | 100.0% | 3.26 |
| 2019年度 | 100.0% | 2.95 |
| 2018年度 | 100.0% | 3.28 |
| 2017年度 | 100.0% | 3.12 |

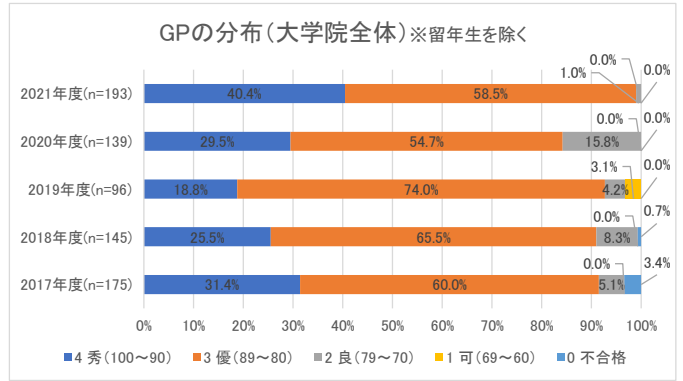
年度比較



大学院全体※留年生を除く

| 年度 | 単位取得率 | GPAの平均 |
|--------|--------|--------|
| 2021年度 | 100.0% | 3.30 |
| 2020年度 | 100.0% | 3.17 |
| 2019年度 | 100.0% | 3.12 |
| 2018年度 | 99.3% | 3.16 |
| 2017年度 | 96.6% | 3.06 |

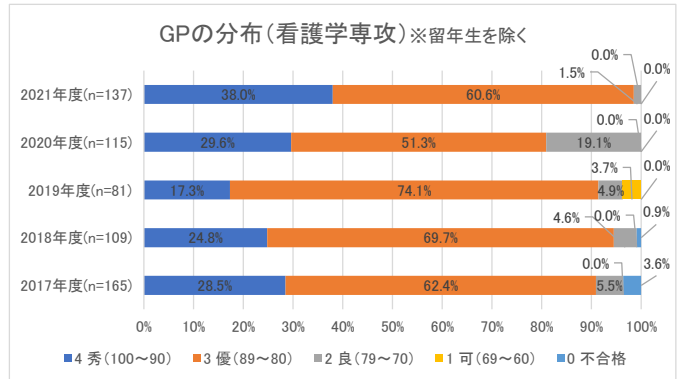
年度比較



専攻別:看護学専攻※留年生を除く

| 年度 | 単位取得率 | GPAの平均 |
|--------|--------|--------|
| 2021年度 | 100.0% | 3.28 |
| 2020年度 | 100.0% | 3.15 |
| 2019年度 | 100.0% | 3.07 |
| 2018年度 | 99.1% | 3.17 |
| 2017年度 | 96.4% | 2.99 |

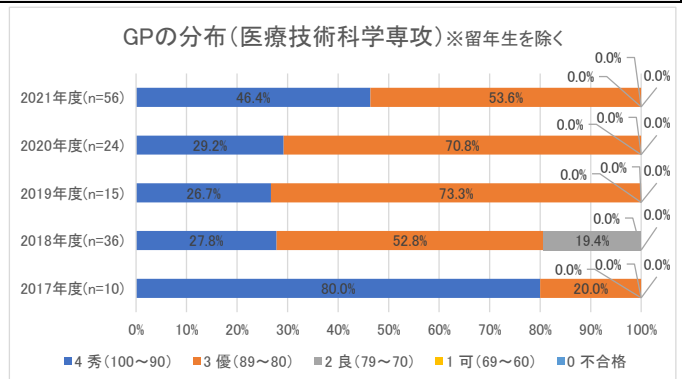
年度比較



専攻別:医療技術科学専攻※留年生を除く

| 年度 | 単位取得率 | GPAの平均 |
|--------|--------|--------|
| 2021年度 | 100.0% | 3.36 |
| 2020年度 | 100.0% | 3.29 |
| 2019年度 | 100.0% | 3.27 |
| 2018年度 | 100.0% | 3.08 |
| 2017年度 | 100.0% | 3.50 |

年度比較



助産学専攻科全体※留年生を除く

| 年度 | 単位取得率 | GPAの平均 |
|--------|--------|--------|
| 2021年度 | 98.5% | 3.10 |
| 2020年度 | 97.5% | 2.59 |
| 2019年度 | 100.0% | 3.05 |
| 2018年度 | 100.0% | 3.00 |
| 2017年度 | 100.0% | 3.00 |

年度比較

